保修卡

为了更好为您提供服务，请填写以下信息！

商品名称 : 攀升智能水杯　　型号 :WT-001

用户姓名 : _____

联系电话 : _____

联系地址 : _____

购买日期 : _____

购买商家 : _____

发票号码 : _____

故障描述 :(如无法填写完全，可另附纸张或便条)

_____

_____

_____

_____

_____

以下由维修单位填写

维修记录编号 :

维修记录编号 :

维修记录编号 :

三包凭证

保修说明

本商品自购买之日起，享受一年保修 . 保修凭此卡，并提供有效购买凭证 (购物发票或网上商城交易记录)

正常使用出现非人为故障 , 请保持产品、配件和包装的外观完整经检测确认故障后，可选择修理或换新 (外观损坏只做保修处理)

以下情况不在保修范围之内 :

1. 未经授权自行拆装、改装、维修造成的故障和损坏 ;

2. 在使用过程中由于跌落等一切人为因素造成的故障和损坏 ;

3. 不当的使用方式或不按使用说明书使用造成的故障和损坏 ;

4. 无法提供保修凭证或者超过保修期 ;

邮寄维修时，请在包裹内附带此三包凭证及有效购物凭证。

关于我们

制造商 : 武汉攀升鼎承科技有限公司

地 址 : 武汉市黄陂区攀升大道 1 号攀升科技园

网址 :www.ipason.com

服务热线 :400-005-5360

包装内容

检查产品包装盒中是否有以下物品

不锈钢智能保温杯

磁吸充电线

使用说明书

电子产品有毒有害物质说明

有毒有害物质	零部件					
	内胆	杯身	塑胶件	防水圈	电路组件	线材
铅 (Pb)	O	O	O	O	X	O
汞 (Hg)	O	O	O	O	O	O
镉 (Cd)	O	O	O	O	O	O
六价铬 (Cr.VI)	O	O	O	O	O	O
多溴联苯 (PBB)	O	O	O	O	O	O
多溴二苯醚 (PBDE)	O	O	O	O	O	O

本表格依据 SJ/T 11364 的规定编制。

表示该有害物质在该部件所有均质材料中的含员均在 GB/T26572-2011规定的限量要求以下。

表示该有害物质在该部件的某一均质材料中的含量超出 GB/T26572-2011规定的限量要求。

“X”的部件表示由于行业的技术和工艺水平限制而无法实现非环保类物质或元素的完全替代，后续随着技术上的进步将逐步改进。

注意事项

当存放高温水时，饮用前请确认水温，以防止烫伤 ;

请将杯子置于儿童接触不到的位置，儿童请在成人指导下使用 :

不要过量倒入高温水以免旋上杯盖时溢出烫手

请尽量避免杯体与尖锐物品刮擦或从高处坠落 :

杯盖内置电子设备，不可长时间置于阳光下暴晒 ;

请勿将杯盖在水中长时间浸泡和水煮

请勿自行拆卸杯盖内部电子设备，这将可能会导致产品损坏 :

请勿将杯子放入烤箱、微波炉、洗碗机等电器产品内使用 :

请勿将以下物体装入杯子 :

干冰、碳酸饮料 (避免内压上升导致内容物喷出等危险

酸梅汁、柠檬汁等酸性饮料 (可能造成保温不良)

乳制品、婴幼儿食品等 (放置时间长可能会腐败)

水质监测仅限一般生活用水，其他液体可能导致数据异常

注 : 不限于或不止于以上安全提醒

使用过程中如遇到任何问题，请联系在线客服，或拨打客服热线 :400-005-5360

攀升
爱科技　爱攀升

攀升智能水杯

WT-001使用说明书



使用前请仔细阅读使用说明书，并妥善保管

20230310

产品介绍

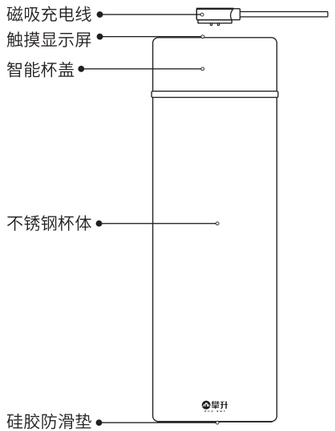

产品名称：攀升智能水杯

产品型号：WT-001

产品容量：450ml

颜　　色 ：米白、黑色、浅绿

材　　质 ：外胆：304 不锈钢

内胆：316 不锈钢、喷旋薄陶瓷

防水级别：IPX7

执行标准：GB/T40355-2021

使用方法

充电中

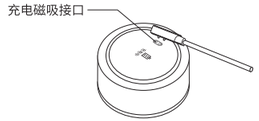

将磁吸充电线吸附至充电口，连接电源适配器即可唤醒 , 首次使用建议将电池充满，当磁吸充电线与充电口方向不一致时，不能相互吸附，请调转磁吸充电线的方向。

每次冲洗水杯后请及时擦干充电口并长期保持清洁，避免触点氧化影响充电。

使用时间

1. 充满电后正常使用约 15 天 (典型使用场景 : 触摸亮屏约 30 次 / 天)

2. 连接蓝牙持续亮屏使用约 12H

3. 未连接蓝牙熄屏时为待机状态约为 60 天

屏幕唤醒

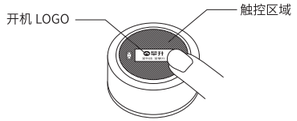

1. 滑动屏幕后显示开机 LOGO。

2. 用手指滑动显示屏触摸感应区域即可唤醒屏幕。

* 如果在触摸感应区域以外操作可能会无法触发屏幕显示。

时间 / 日期 / 星期 / 电量

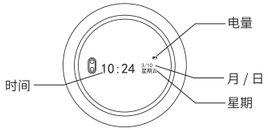

当屏幕被唤醒时，屏幕会显示电池图标，时间，日期，星期

饮水提醒

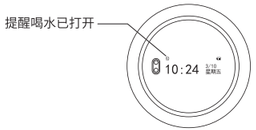

开启饮水提醒：

打开攀升智能水杯小程序，点击“提醒喝水”功能进入添加提醒喝水时间设定（可多时间段添加）设置完成后，此时水杯屏幕会出现闹钟图标，即饮水提醒功能已经开起。

关闭饮水提醒：

在攀升智能水杯小程序上直接关闭或删除设置提醒时间，此时水杯屏幕上提醒闹钟图标消失，即饮水提醒功能已经关闭。

提醒时间设置：

打开攀升智能水杯小程序，点击提醒喝水设置时间，重复频率，完成设置后，水杯在预设时间点，发出“嘀”一声，同时微信收到弹窗提醒通知。

水温提示

当屏幕被唤醒，即显示当前杯内水温

0-35℃　　适宜饮用

36-55℃　推荐饮用

56-99℃　谨慎饮用

杯盖旋合后，准确测量水温需要一定的时间，倒置水杯将更快更准测温。

杯子前后盛放的水温温差较大时，余温可能导致温度显示出现短暂跳变，此现象属于正常。

因地理气候原因各地沸点差异、过程温度损耗等因素，沸水检测可能无法达到 100°C。另外沸水倒入有 5°C差异为正常损耗情况。

水质检测

1. TDS 界面长按后开启。
2. 出现 " 拧紧杯盖后倒置 " 字体和图标时将杯子倒置 3-5 秒。
3. “滴”一声后 杯盖上会出现检验水质结果和水质数据。

0-50	纯度高
50-100	纯度较高
100-300	纯度一般
300-600	会结水垢

攀升智能水杯小程序

通过手机微信扫描下图二维码，请确保小程序版本为最新

智 慧 生 活

扫二维码体验

连接前准备：

1. 首次使用水杯请充电激活，并保持一定电量。

2. 确保手机已经打开蓝牙和定位。

连接步骤：

1. 打开手机微信扫描二微码，进入攀升智能水杯小程序。

2. 进入小程序首页，点连接，开始搜索，选择“ipason”进行添加，如果未发现该设备，也可手动搜索添加。

3. 添加成功后，微信小程序里面将会有攀升智能水杯小程序。